

TABELA DE PREÇOS / 2024



TABELA DE PREÇOS

ALVENARIAS TRADICIONAIS

BLOCOS • BETÃO • BETÃO LEVE • FACE À VISTA

Produto com marcação **CE** EN 771-3

	CÓDIGO	DIMENSÕES (mm)	BLOCOS	PESO (*)	CONSUMO	EMBALAGENS		PREÇO P/ UN. €
		C - A - L		kg / un.		un. / m ²	DIMENSÕES	
						palete (cm)	peças / palete	
	BBE.5010	500 - 200 - 100	Betão	10,80	10	105 x 105	M-140	0,599
	BLE.5010		Betão Leve	6,30			M-100	0,731
	BFV.5010		Betão Leve Face à Vista	8,00			M-100	0,742
	BBE.5015	500 - 200 - 150	Betão	16,50	10	105 x 105	M-98	0,712
	BLE.5015		Betão Leve	9,30			M-70	1,029
	BFV.5015		Betão Leve Face à Vista	12,20			M-70 P-80/70	1,041
	BBE.5020	500 - 200 - 200	Betão	18,80	10	105 x 105	M-70	0,799
	BLE.5020		Betão Leve	10,80			M-50	1,236
	BFV.5020		Betão Leve Face à Vista	14,60			M-50 P-50/60	1,176
	BBE.5025	500 - 200 - 250	Betão	23,60	10	105 x 105	M-56	1,041
	BLE.5025		Betão Leve	13,00			M-40	1,475
	BFV.5025		Betão Leve Face à Vista	17,50			M-40	1,516
	BBE.5028	500 - 200 - 275	Betão	26,00	10	105 x 105	M-56	1,136

BLOCO PILAR • BETÃO • FACE À VISTA

Produto com marcação **CE** EN 771-3

	CÓDIGO	DIMENSÕES (mm)	BLOCOS	PESO (*)	EMBALAGENS		PREÇO P/ UN. €
		C - A - L		kg / un.	DIMENSÕES	FAB - QUANT	
					palete (cm)	peças / palete	
	BP.5015	500 - 200 - 150	Bloco Pilar	14,50	105 x 105	M-98	0,786
	BPFV.5015		Bloco Pilar Face à Vista	11,00		M-70	0,926 (1)
	BP.5020	500 - 200 - 200	Bloco Pilar	17,50	105 x 105	M-70	0,911
	BPFV.5020		Bloco Pilar Face à Vista	12,50		M-50	1,075 (1)
	BP.5025	500 - 200 - 250	Bloco Pilar	20,00	105 x 105	M-56	1,199
	BPFV.5025		Bloco Pilar Face à Vista	16,00		M-40	1,816 (1)

LINTEL • BETÃO • FACE À VISTA

Produto com marcação **CE** EN 771-3

	CÓDIGO	DIMENSÕES (mm)	BLOCOS	PESO (*)	CONSUMO	EMBALAGENS		PREÇO P/ UN. €
		C - A - L		kg / un.		un. / ml	DIMENSÕES	
						palete (cm)	peças / palete	
	LBE.5015	500 - 200 - 150	Lintel Betão	17,50	2	105 x 105	M-98	0,864
	LFV.5015		Lintel Face à Vista	11,50			M-70	1,336 (1)
	LBE.5020	500 - 200 - 200	Lintel Betão	21,50	2	105 x 105	M-70	1,081
	LFV.5020		Lintel Face à Vista	13,00			M-50	1,568 (1)
	LBE.5025	500 - 200 - 250	Lintel Betão	20,00	2	105 x 105	M-56	1,168
	LFV.5025		Lintel Face à Vista	15,50			M-40	1,681 (1)
LBE.5028	500 - 200 - 275	Lintel Betão	27,50	2	105 x 105	M-40	1,522	

M - Meirinhas / P - Pombal

TP_BLO/BP/BLIN | Em vigor a partir de 2024.08.01 | Preços sujeitos a IVA à taxa em vigor | Devoluções de taras, por conta do cliente.

(*) Os pesos são referentes a uma média e admitem uma variação de ±5 % e não inclui o peso das paletes nem a influência decorrente do estado do tempo.

Os preços desta tabela são válidos, salvo rutura de stock e/ou erro tipográfico e podem sofrer alterações sem aviso prévio. Preço à saída da fábrica.

(1) Só por encomenda e sujeito a espera.

artebel[®]
ARTEFACTOS DE BETÃO, S. A.
comercial@artebel.pt • www.artebel.pt

Fábrica 1
Tel. 236 949 180 (Chamadas para a rede fixa nacional)
Tlm. 963 390 000 (Chamada para rede móvel nacional)
Meirinhas • Pombal • 3105-219 MEIRINHAS-PBL

Fábrica 2
Tel. 236 211 742 (Chamadas para a rede fixa nacional)
Tlm. 963 390 024 (Chamada para rede móvel nacional)
Venda da Cruz • Pombal • 3105-296 PELARIGA-PBL

TABELA DE PREÇOS

ALVENARIAS TRADICIONAIS

BLOCO INDUSTRIAL • BETÃO

Produto com marcação **CE** EN 771-3

 	CÓDIGO	DIMENSÕES (mm)	PESO (*)	CONSUMO	EMBALAGENS		PREÇO P/ UN. € (1)
		C - A - L	kg / un.		un. / m ²	DIMENSÕES	
	BIN.5015	500 - 200 - 150	13,75	10	M 105 x 105	M 70	0,677
	BIN.5020	500 - 200 - 200	16,50		M 105 x 105	M 50	0,792

P - Pombal

BLOCO MACIÇO

Produto com marcação **CE** EN 771-3

 	CÓDIGO	DIMENSÕES (mm)	PESO (*)	CONSUMO	EMBALAGENS		PREÇO P/ UN. €
		C - A - L	kg / un.		un. / m ²	DIMENSÕES	
	BMA.4015	400 - 200 - 150	26,00	12,5	100 x 73	M 56	1,491
	BMA.5010	500 - 200 - 100	13,00	10	105 x 105	M 100	1,231

M - Meirinhas

BLOCO COFRAGEM

 	CÓDIGO	DIMENSÕES (mm)	PESO (*)	CONSUMO	EMBALAGENS		PREÇO P/ UN. €
		C - A - L - E	kg / un.		un. / m ²	DIMENSÕES	
	BLC.5020	490 - 200 - 200 - 55	17,80	10	105 x 105	M 50	1,291
	BLC.5025	490 - 200 - 250 - 126	18,00	10	105 x 105	M 56	1,371

M - Meirinhas

TP_BLI/BLM/BLC | Em vigor a partir de 2024.08.01 | Preços sujeitos a IVA à taxa em vigor | Devoluções de taras, por conta do cliente.

(*) Os pesos são referentes a uma média e admitem uma variação de ±5% e não inclui o peso das paletes nem a influência decorrente do estado do tempo.

Os preços desta tabela são válidos, salvo rutura de stock e/ou erro tipográfico e podem sofrer alterações sem aviso prévio. Preço à saída da fábrica.

(1) Só por encomenda e sujeito a espera.

TABELA DE PREÇOS

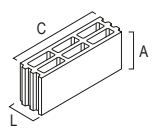
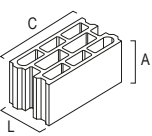
ALVENARIAS TÉRMICAS

BLOCO TÉRMICOPROETICS®

REGISTO DE MARCA INPI 452663

Produto com marcação



 Sem caixa-de-ar	CÓDIGO	DIMENSÕES (mm)	PESO (*)	CONSUMO	EMBALAGENS		PREÇO P/ UNI. €
		C - A - L	kg / un.		un. / m ²	DIMENSÕES palete (cm)	
	BTE.5015	500 - 190 - 150	10,00	10	120 x 105	P 80 / M 70	1,28
 Com caixa-de-ar	BTE.5020	500 - 190 - 200	14,00	10	120 x 105	P 60	1,56
	BTE.5025	500 - 190 - 250	15,00	10	120 x 105	P 50	1,72
	BTE.5030	500 - 190 - 300	17,00	10	120 x 105	P 40	1,88

Designação protegida por lei de direitos de autores. Qualquer uso não autorizado pode resultar em penalidades criminais e civis. **M-** Meirinhas / **P-** Pombal

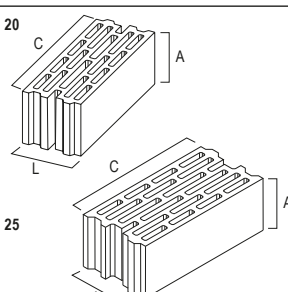
TERMISOBEL®

REGISTO DE MARCA INPI 646444

REGISTO DE DESENHO/MODELO INPI 6002

Produto com marcação



	CÓDIGO	DIMENSÕES (mm)	PESO (*)	CONSUMO	EMBALAGENS		PREÇO P/ UNI. €
		C - A - L	kg / un.		un. / m ²	DIMENSÕES palete (cm)	
	BTI.5020	500 - 190 - 200	16,00	10	120x105	P 60	1,78
	BTI.5025	500 - 190 - 250	18,50	10		P 50	2,11

Modelo e designação protegida por lei de direitos de autores. Qualquer uso não autorizado, reprodução ou distribuição, pode resultar em penalidades criminais e civis.

P- Pombal

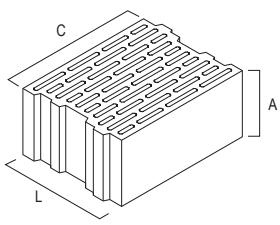
TERMOACÚSTICO®

REGISTO DE MARCA INPI 427890

REGISTO DE DESENHO/MODELO INPI 1138

Produto com marcação



	CÓDIGO	DIMENSÕES (mm)	PESO (*)	CONSUMO	EMBALAGENS		PREÇO P/ UNI. €
		C - A - L	kg / un.		un. / m ²	DIMENSÕES palete (cm)	
	BTA.4031	400 - 190 - 315	20,50	12,5	120x105	P 55	2,30

Designação protegida por lei de direitos de autores. Qualquer uso não autorizado pode resultar em penalidades criminais e civis.

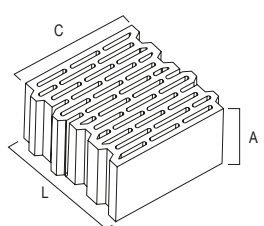
P- Pombal

MEGATÉRMICO®

REGISTO DE MARCA INPI 452662

Produto com marcação



	CÓDIGO	DIMENSÕES (mm)	PESO (*)	CONSUMO	EMBALAGENS		PREÇO P/ UNI. €
		C - A - L	kg / un.		un. / m ²	DIMENSÕES palete (cm)	
	BMT.3538	350 - 190 - 380	22,80	15	120x105	P 45	2,40

Modelo e designação protegida por lei de direitos de autores. Qualquer uso não autorizado, reprodução ou distribuição, pode resultar em penalidades criminais e civis.

P- Pombal

TP_TERMPRO/TERMOB/TERM/BMT | Em vigor a partir de **2024.08.01** | Preços sujeitos a IVA à taxa em vigor | Devoluções de taras, por conta do cliente.

(*) Os pesos são referentes a uma média e admitem uma variação de ±10% e não inclui o peso das paletes nem a influência decorrente do estado do tempo.

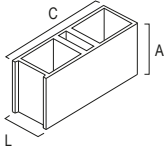
Os preços desta tabela são válidos, salvo rutura de stock e/ou erro tipográfico e podem sofrer alterações sem aviso prévio. Preço à saída da fábrica.

////// TABELA DE PREÇOS ////

ALVENARIAS TÉRMICAS

BLOCO PILAR • TÉRMICO

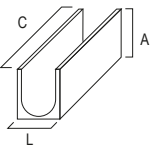
Produto com marcação **CE** EN 771-3

	CÓDIGO	DIMENSÕES (mm)	PESO (*)	EMBALAGENS		PREÇO P/ UNI. €
		C - A - L	kg / un.	DIMENSÕES	FAB - QUANT	
				palete (cm)	peças / palete	
	BPT.5020	500 - 190 - 200	10,00	105 x 105	M 50	1,74
	BPT.5025	500 - 190 - 250	12,00	105 x 105	M 40	1,86
	BPT.5030	500 - 190 - 300	13,50	120 x 105	P 40	2,02

P - Pombal / M - Meirinhas

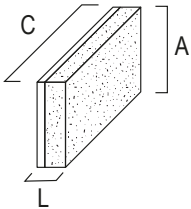
LINTEL TÉRMICO

Produto com marcação **CE** EN 771-3

	CÓDIGO	DIMENSÕES (mm)	PESO (*)	CONSUMO	EMBALAGENS		PREÇO P/ UNI. €	
		C - A - L	kg / un.l		un. / ml	DIMENSÕES		FAB - QUANT
						palete (cm)		peças / palete
	LTE.5015	500 - 190 - 150	9,00	2	105 x 105	M 70	1,44	
	LTE.5020	500 - 190 - 200	11,00	2	105 x 105	M 50	1,71	
	LTE.5025	500 - 190 - 250	12,50	2	105 x 105	M 40	1,88	
	LTE.5030	500 - 190 - 300	15,00	2	120 x 105	P 40	2,04	

P - Pombal / M - Meirinhas

FORRAS TÉRMICAS COM (XPS)

	CÓDIGO	DIMENSÕES (mm)	PESO (*)	CONSUMO	EMBALAGENS		PREÇO P/ UNI. €	
		C - A - L	kg / un.		un. / m²	DIMENSÕES		FAB - QUANT
						palete (cm)		peças / palete
	FTE.6050	600 - 400 - 50	6,80	4,17	120 x 60	P 81	4,75	
	FTE.6065	600 - 400 - 65	7,00	4,17	120 x 60	P 69	5,35	

P - Pombal

TP_BPT/BLINT/FT | Em vigor a partir de 2024.08.01 | Preços sujeitos a IVA à taxa em vigor | Devoluções de taras, por conta do cliente.

(*) Os pesos são referentes a uma média e admitem uma variação de $\pm 10\%$ e não inclui o peso das paletes nem a influência decorrente do estado do tempo.

Os preços desta tabela são válidos, salvo rutura de stock e/ou erro tipográfico e podem sofrer alterações sem aviso prévio. Preço à saída da fábrica.

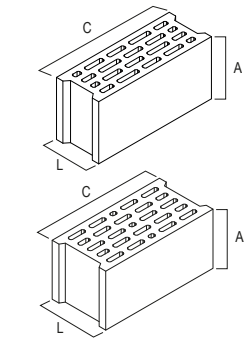
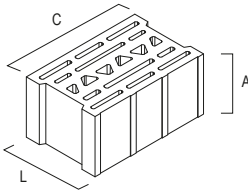
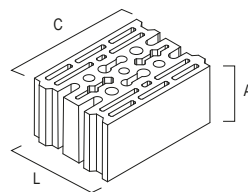
//////////////////// TABELA DE PREÇOS //////////////////////

ALVENARIAS ACÚSTICAS

ISOARGILA®

REGISTO DE MARCA INPI 400037

Produto com marcação **CE** EN 771-3

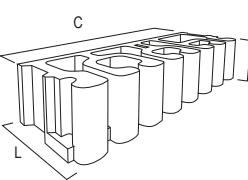
	CÓDIGO	DIMENSÕES (mm)	PESO (*)	CONSUMO	EMBALAGENS		PREÇO P/ UNI. €
					DIMENSÕES	FAB - QUANT	
					palete (cm)	peças / palete	
	Isoa.4015	400 - 190 - 150	11,50	12,5	120x105	P 95	1,36
	Isoa.4020	400 - 190 - 200	13,90	12,5	120x105	P 75	1,63
	Isoa.4025	400 - 190 - 250	17,70	12,5	120x105	P 65	1,93
	Isoa.4030	400 - 190 - 300	21,50	12,5	120x105	P 60	2,21

Modelo e designação protegida por lei de direitos de autores. Qualquer uso não autorizado, reprodução ou distribuição, pode resultar em penalidades criminais e civis.

P- Pombal

SOUNDCONFORT®

Produto com marcação **CE** EN 771-3

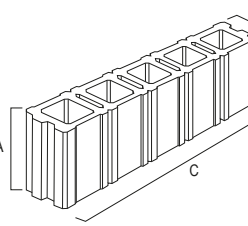
	CÓDIGO	DIMENSÕES (mm)	PESO (*)	CONSUMO	EMBALAGENS		PREÇO P/ UNI. €
					DIMENSÕES	FAB - QUANT	
					palete (cm)	peças / palete	
	BSC.6020	600 - 190 - 200	16,00	8	120x105	P 50	3,49

P- Pombal

FREEBLOCO®

REGISTO DE MARCA INPI 663205

Produto com marcação **CE** EN 771-3

	CÓDIGO	DIMENSÕES (mm)	PESO (*)	CONSUMO	EMBALAGENS		PREÇO P/ UNI. €
					DIMENSÕES	FAB - QUANT	
					palete (cm)	peças / palete	
	Free.5611	560 - 190 - 110	7,90	9	105x105	P 100	0,95

Designação protegida por lei de direitos de autores. Qualquer uso não autorizado pode resultar em penalidades criminais e civis.

P- Pombal

TP_ISO/SC/FREEB | Em vigor a partir de **2024.08.01** | Preços sujeitos a IVA à taxa em vigor | Devoluções de taras, por conta do cliente.

(*) Os pesos são referentes a uma média e admitem uma variação de ±10% e não inclui o peso das paletes nem a influência decorrente do estado do tempo.

Os preços desta tabela são válidos, salvo rutura de stock e/ou erro tipográfico e podem sofrer alterações sem aviso prévio. Preço à saída da fábrica.

ärtebel®
ARTEFACTOS DE BETÃO, S. A.
comercial@artebel.pt • www.artebel.pt

Fábrica 1
Tel. 236 949 180 (Chamadas para a rede fixa nacional)
Tlm. 963 390 000 (Chamada para rede móvel nacional)
Meirinhas • Pombal • 3105-219 MEIRINHAS-PBL

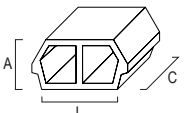
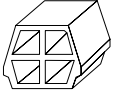
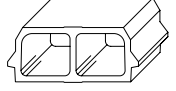
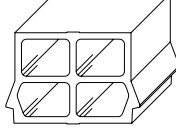
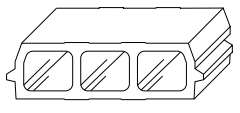
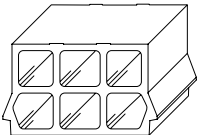
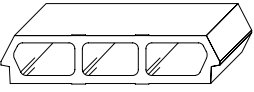
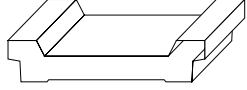
Fábrica 2
Tel. 236 211 742 (Chamadas para a rede fixa nacional)
Tlm. 963 390 024 (Chamada para rede móvel nacional)
Venda da Cruz • Pombal • 3105-296 PELARIGA-PBL

TABELA DE PREÇOS

LAJES

ABOBADILHA

Produto com marcação **CE** EN 15037-2

	CÓDIGO	DIMENSÕES (mm)	PESO (*)	CONSUMO (**)	EMBALAGENS		PREÇO P/ UNI. €
					L - C - A	kg / un.	
	ABO.2312	230 - 235 - 117	4,58	12,2	105 x 105	P 180	0,592
	ABO.2316	230 - 235 - 153	4,82			P 140	0,643
	ABO.2320	230 - 235 - 200	5,75			P 120	0,797
	ABO.2325	230 - 235 - 250	7,80	12,2	120 x 105	P 100	0,935
	ABO.3312	330 - 235 - 117	4,80	10	105 x 105	P 135	0,658
	ABO.3316	330 - 235 - 153	6,50			P 105	0,801
	ABO.3320	330 - 235 - 200	7,50			P 75	0,921
	ABO.3325	330 - 235 - 250	9,40	10	120 x 105 - Q 105 x 105 - C	P 75 P 60	1,106
	ABO.3812	380 - 235 - 117	6,50	8,8	120 x 105	P 130	0,712
	ABO.3816	380 - 235 - 153	7,50		120 x 105	P 110	0,837
	ABO.3820	380 - 235 - 200	8,50		120 x 105 - Q 120 x 105 - C	P 75 P 70	1,006
	ABO.3825	380 - 235 - 250	12,20	8,8	120 x 105 - Q 105 x 105 - C	P 65 P 50	1,286
	ABO.4809	480 - 235 - 90	6,80	7,3	105 x 105	P 110	0,825
	ABO.4812	480 - 235 - 117	7,50			P 90	0,852
	ABO.4816	480 - 235 - 156	9,40			P 70	1,029
	ABO.4820	480 - 235 - 200	9,60			P 50	1,278
 <p>sem marcação CE</p>	ABO.3808	380 - 235 - 80	6,90	8,8	105 x 105	P 140	0,799

(**) Não estão incluídos reforços

P - Pombal

TP_ABO | Em vigor a partir de 2024.08.01 | Preços sujeitos a IVA à taxa em vigor | Devoluções de taras, por conta do cliente.

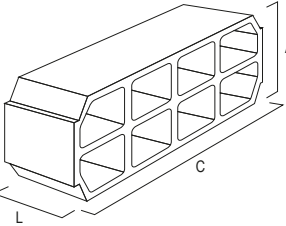
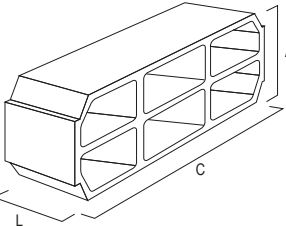
(*) Os pesos são referentes a uma média e admitem uma variação de ±10% e não inclui o peso das paletes nem a influência decorrente do estado do tempo.

Os preços desta tabela são válidos, salvo rutura de stock e/ou erro tipográfico e podem sofrer alterações sem aviso prévio. Preço à saída da fábrica.

TABELA DE PREÇOS

LAJES

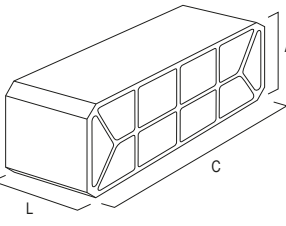
FUNGIBLOCO

	CÓDIGO	DIMENSÕES (mm)	PESO (*)	EMBALAGENS			PREÇO P/ UNI. €
				DIMENSÕES		FAB - QUANT peças / palete	
				palete (cm)	palete c/ blocos (cm)		
C - L - A		kg / un.					
	FBL.7515	750 - 250 - 150	14,50	120 x 105	122 x 105	P 40	2,07
	FBL.7520	750 - 250 - 200	21,20	120 x 105	122 x 105	P 32	2,36
	FBL.7525	750 - 250 - 250	24,50	120 x 105	125 x 105	P 24/30	2,61
	FBL.7530	750 - 250 - 300	26,00	120 x 105	135 x 105	P 24/30	2,92
	FBL.7534	750 - 250 - 340	29,60	105 x 105	109 x 109	P 16/20	3,48
	FBL.7540	750 - 250 - 400	30,50	105 x 105	115 x 115	P 16/20	3,99
	FBL.6520	650 - 217 - 200	15,60	120 x 105	130 x 105	P 50	2,01
	FBL.6525	650 - 217 - 250	19,50	120 x 105	130 x 105	P 40	2,13
	FBL.6530	650 - 217 - 300	21,60	120 x 105	130 x 120	P 30	2,54
	FBL.6534	650 - 217 - 340	23,30	120 x 105	130 x 105	P 30	2,75
	FBL.6540	650 - 217 - 400	26,00	120 x 105	130 x 120	P 25	3,02

P - Pombal

fungibel®
BETÃO LEVE

REGISTO DE MARCA INPI 427889

	CÓDIGO	DIMENSÕES (mm)	PESO (*)	EMBALAGENS			PREÇO P/ UNI. €
				DIMENSÕES		FAB - QUANT peças / palete	
				palete (cm)	palete c/ blocos (cm)		
C - L - A		kg / un.					
	FGB.8020	800 - 266 - 200	22,90	120 x 105	120 x 105	P 28	3,33
	FGB.8025	800 - 266 - 250	26,00	120 x 105	125 x 105	P 24	3,48
	FGB.8030	800 - 266 - 300	28,00	120 x 105	135 x 105	P 20	3,99
	FGB.8035	800 - 266 - 350	32,50	105 x 105	109 x 109	P 16	4,35

Designação protegida por lei de direitos de autores. Qualquer uso não autorizado pode resultar em penalidades criminais e civis.

P - Pombal

TP_FGB/FGI | Em vigor a partir de **2024.08.01** | Preços sujeitos a IVA à taxa em vigor | Devoluções de taras, por conta do cliente.

(*) Os pesos são referentes a uma média e admitem uma variação de $\pm 15\%$ e não inclui o peso das paletes nem a influência decorrente do estado do tempo.

Os preços desta tabela são válidos, salvo rutura de stock e/ou erro tipográfico e podem sofrer alterações sem aviso prévio. Preço à saída da fábrica.

ärtebel®
ARTEFACTOS DE BETÃO, S. A.
comercial@artebel.pt • www.artebel.pt

Fábrica 1
Tel. 236 949 180 (Chamadas para a rede fixa nacional)
Tlm. 963 390 000 (Chamada para rede móvel nacional)
Meirinhas • Pombal • 3105-219 MEIRINHAS-PBL

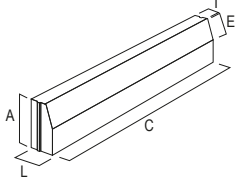
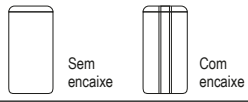
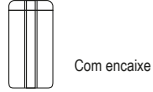
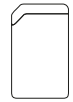
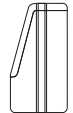

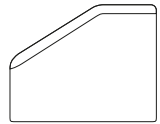
Fábrica 2
Tel. 236 211 742 (Chamadas para a rede fixa nacional)
Tlm. 963 390 024 (Chamada para rede móvel nacional)
Venda da Cruz • Pombal • 3105-296 PELARIGA-PBL

TABELA DE PREÇOS

ACESSÓRIOS

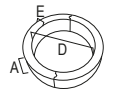
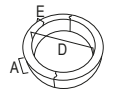
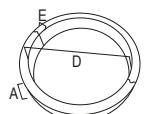
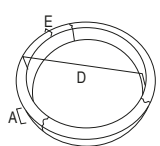
LANCIL

Produto com marcação EN 1340

	CÓDIGO	DIMENSÕES (mm)	PESO (*) kg / un.	EMBALAGENS		PREÇO P/ UN. €
				DIMENSÕES palete (cm)	FAB - QUANT peças / palete	
 Sem encaixe / Com encaixe	GUIA LGU 20 08	1000 - 200 - 80 - 60 - 10	35	100 x 93	P 48 M 36	1,63
 Com encaixe	GUIA LGU 25 08	1000 - 250 - 80 - 60 - 10	42	100 x 93	M 36	1,96
	GUIA LGU 20 12	1000 - 200 - 120 - 100 - 20	50	100 x 93	M 32	2,54
 Com encaixe	GUIA LGU 25 12	1000 - 250 - 120 - 80 - 125	64	100 x 93	M 24	2,82
	PASSEIO LPA 20 15	1000 - 200 - 150 - 120 - 110	60	100 x 93	M 24	3,14
	LPA 25 15	1000 - 250 - 150 - 120 - 140	80		M 18	3,75
	LPA 25 23	1000 - 250 - 225 - 180 - 130	122		M 12	6,08
	RAMPA LRA 15 15	1000 - 150 - 150 - 68 - 100	47	100 x 93	M 24	2,61
	LRA 20 25	1000 - 200 - 250 - 100 - 185	100	100 x 93	M 12	5,07
	LRA 25 30	1000 - 250 - 300 - 115 - 225	147	100 x 93	M 9	6,61
	LRA 22 30	500 - 220 - 285 - 100 - 200	64	115 x 93	M 24	3,25

P - Pombal / M- Meirinhas

LANCIL CALDEIRA / ANEL DE ÁRVORE

	CÓDIGO	DIMENSÕES (mm)	PESO (*) kg / un.	EMBALAGENS		PREÇO P/ UN. €
				DIMENSÕES palete	FAB - QUANT peças / palete	
	LCA.5006	500 - 160 - 60 2 peças	38	105 x 105	P/M 15	12,75
	LCA.8006	800 - 160 - 60 2 peças	60	105 x 105	P/M 12	14,58
	LCA.10006	1000 - 160 - 60 3 peças	78	105 x 105	P/M 15	17,85

TP_LAN/LCA | Em vigor a partir de 2024.08.01 | Preços sujeitos a IVA à taxa em vigor | Devoluções de taras, por conta do cliente.

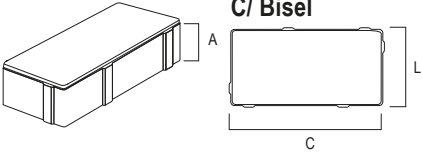
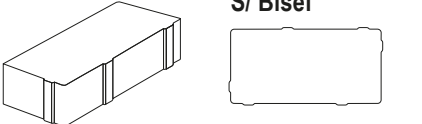
(*) Os pesos são referentes a uma média e admitem uma variação de ±5% e não inclui o peso das paletes nem a influência decorrente do estado do tempo. P- Pombal / M- Meirinhas
Os preços desta tabela são válidos, salvo rutura de stock e/ou erro tipográfico e podem sofrer alterações sem aviso prévio. Preço à saída da fábrica.

TABELA DE PREÇOS

PAVIMENTOS

HOLANDA

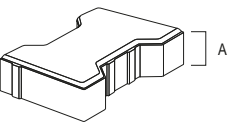
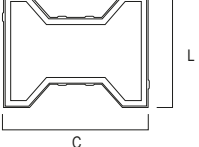
Produto com marcação **CE** EN 1338

 C/ Bisel	CÓDIGO	DIMENSÕES (mm)	PESO (*)	QUANT.	EMBALAGENS					
					C - L - A	kg / m ²	peças / m ²	DIMENSÕES	FAB - QUANT	
								paquete (cm)	peças / pacote	m ² / pacote
 S/ Bisel	Hol 5 - C/ e S/ Bisel	200 - 100 - 50	115	50	M 115 x 93	M 540	M 10,80			
	Hol 6 - c/ Bisel	200 - 100 - 60	128		M 115 x 93	M 540	M 10,80			
	Hol 8 - C/Bisel	200 - 100 - 80	170		M 115 x 93 P 120 x 105	M 432 P 480	M 8,70 P 9,60			
	Hol 8 - S/Bisel	200 - 100 - 80	170		P 120 x 105	P 480	P 9,60			

CORES: Naturais: Cinza e Branco Sujo. Especiais: Vermelho, Terracota, Amarelo, Creme, Ocre, Camurça. M- Meirinhas / P- Pombal
Normais: Castanho e Bordeaux. Mesclados: Outono I, Outono II, Mediterrânico, Fogo.

ALFA


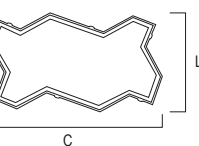
Produto com marcação **CE** EN 1338

 Alfa 5	CÓDIGO	DIMENSÕES (mm)	PESO (*)	QUANT.	EMBALAGENS					
					C - L - A	kg / m ²	peças / m ²	DIMENSÕES	FAB - QUANT	
								paquete (cm)	peças / pacote	m ² / pacote
 Alfa 6	Alfa 5	200 - 165 - 50	115	35	M 115 x 93	M/P 432	M/P 12,40			
	Alfa 6	200 - 165 - 60	128		M 115 x 93	M 360	M 10,30			

CORES: Naturais: Cinza e Branco Sujo. Especiais: Vermelho, Terracota, Amarelo, Creme, Ocre, Camurça. M- Meirinhas / P- Pombal
Normais: Castanho e Bordeaux. Mesclados: Outono I, Outono II, Mediterrânico, Fogo.

UNI

Produto com marcação **CE** EN 1338

 Uni 5	CÓDIGO	DIMENSÕES (mm)	PESO (*)	QUANT.	EMBALAGENS					
					C - L - A	kg / m ²	peças / m ²	DIMENSÕES	FAB - QUANT	
								paquete (cm)	peças / pacote	m ² / pacote
 Uni 6	Uni 5	225 - 112,5 - 50	115	39	M 115 x 93 P 120 x 105	M 480 P 500	M 12,40 P 13,00			
	Uni 6	225 - 112,5 - 60	128		M 115 x 93	M 400	M 10,30			
	Uni 8	225 - 112,5 - 80	170		M 115 x 93	M 320	M 8,30			
	Uni 10	225 - 112,5 - 100	210		M 280	M 7,30				

CORES: Naturais: Cinza e Branco Sujo. Especiais: Vermelho, Terracota, Amarelo, Creme, Ocre, Camurça. M- Meirinhas / P- Pombal
Normais: Castanho e Bordeaux. Mesclados: Outono I, Outono II, Mediterrânico, Fogo.

Nota: a ocorrência de eflorescências ou variações de textura e cor provocadas pela variação dos agregados, são consideradas normais, pelas quais não nos podemos responsabilizar.(Norma EN 1338) (Not 5.4.1 - 5.4.2 e 5.4.3).	PREÇO p/ m ² €					
	Espessura	Cor natural		Cor Normal	Cor Especial (**)	Cor Mesclado (**)
		Cinza	Branco Sujo			
(**) Não garantimos qualquer prazo de fornecimento para encomendas de cores Especiais e Mesclados, inferiores a 500 m ² . Tais encomendas, só serão executadas quando a soma das quantidades encomendadas por modelo, espessura e cor, for superior a 500m ² .	50	6,11	7,31	8,07	8,89	9,25
Cores Normais: Só garantimos prazo em encomendas superiores a 100m ² .	60	7,36	8,55	9,06	9,93	10,44
	80	9,32	10,56	11,59	12,22	12,72
	100	10,59	12,36	13,02	14,15	14,42

TP_HOL/ALF/UNI | Em vigor a partir de 2024.08.01 | Preços sujeitos a IVA à taxa em vigor | Devoluções de taras, por conta do cliente.

(*) Os pesos são referentes a uma média e admitem uma variação de ±5% e não inclui o peso das paletes nem a influência decorrente do estado do tempo.

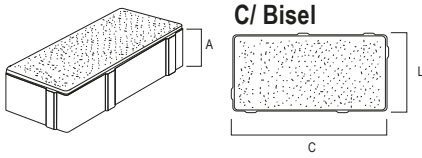
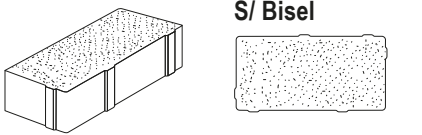
Os preços desta tabela são válidos, salvo rutura de stock e/ou erro tipográfico e podem sofrer alterações sem aviso prévio. Preço à saída da fábrica.

TABELA DE PREÇOS

PAVIMENTOS

HOLANDA DRENANTE

Produto com marcação **CE** EN 1338

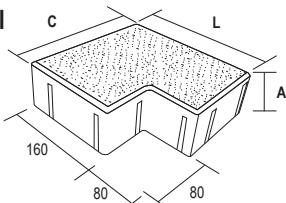
 C/ Bisel	CÓDIGO	DIMENSÕES (mm)	PESO (*)	QUANT.	EMBALAGENS			
					DIMENSÕES		FAB - QUANT	
					paquete (cm)	peças / pacote	m ² / pacote	
	DRE 8 - C/ Bisel	200 - 100 - 80	150	50	M 115 x 93 P 120 x 105	M 432 P 480	M 8,70 P 9,60	
 S/ Bisel	DRE 8 - S/ Bisel	200 - 100 - 80	150		P 120 x 105	P 480	P 9,60	

CORES: Naturais: Cinza e Branco Sujo. Especiais: Vermelho, Amarelo.
Normais: Castanho e Bordeaux. Outras: Sob consulta

M- Meirinhas / P- Pombal

ECOPAVÉ DRENANTE

Produto com marcação **CE** EN 1338

 C/ Bisel	CÓDIGO	DIMENSÕES (mm)	PESO (*)	QUANT.	EMBALAGENS			
					DIMENSÕES		FAB - QUANT	
					paquete (cm)	peças / pacote	m ² / pacote	
	DRE 7	240 - 240 - 75	142	(****)	M 115 x 93	M 180	M 9,30	

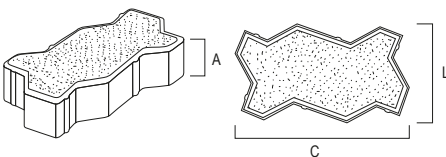
(****) Variável em função do esquema de aplicação (ver instruções de aplicação e www.artebel.pt).

M- Meirinhas

CORES: Naturais: Cinza e Branco Sujo. Especiais: Vermelho, Amarelo.
Normais: Castanho e Bordeaux. Outras: Sob consulta

UNI DRENANTE

Produto com marcação **CE** EN 1338

 C/ Bisel	CÓDIGO	DIMENSÕES (mm)	PESO (*)	QUANT.	EMBALAGENS			
					DIMENSÕES		FAB - QUANT	
					paquete (cm)	peças / pacote	m ² / pacote	
	DRE 8	225 - 112,5 - 80	150	39	M 115 x 93	M 320	M 8,30	
	DRE 10	225 - 112,5 - 100	185			M 280	M 7,30	

CORES: Naturais: Cinza e Branco Sujo. Especiais: Vermelho, Amarelo.
Normais: Castanho e Bordeaux. Outras: Sob consulta.

M- Meirinhas

Nota: a ocorrência de eflorescências ou variações de textura e cor provocadas pela variação dos agregados, são consideradas normais, pelas quais não nos podemos responsabilizar. (Norma EN 1338) (Not 5.4.1 - 5.4.2 e 5.4.3). (**) Não garantimos qualquer prazo de fornecimento para encomendas de cores Especiais, inferiores a 500 m ² . Tais encomendas, só serão executadas quando a soma das quantidades encomendadas por modelo, espessura e cor, for superior a 500m ² . Cores Normais: Só garantimos prazo em encomendas superiores a 100m ² .	PREÇO p/ m ² €				
	Espessura	Cor natural		Cor Normal	Cor Especial (**)
		Cinza	Branco Sujo		
70 / 80	11,73	14,84	14,68	15,20	
100	14,48	-	-	-	

TP_HOL/ECO/UNI_DRE | Em vigor a partir de 2024.08.01 | Preços sujeitos a IVA à taxa em vigor | Devoluções de taras, por conta do cliente.

(*) Os pesos são referentes a uma média e admitem uma variação de ±5% e não inclui o peso das paletes nem a influência decorrente do estado do tempo.

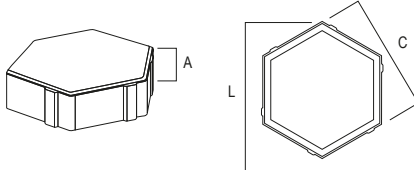
Os preços desta tabela são válidos, salvo rutura de stock e/ou erro tipográfico e podem sofrer alterações sem aviso prévio. Preço à saída da fábrica.

TABELA DE PREÇOS

PAVIMENTOS

HEXAGONAL

Produto com marcação 

	CÓDIGO	DIMENSÕES (mm) C - L - A	PESO (*) kg / m ²	QUANT. peças / m ²	EMBALAGENS			
					DIMENSÕES		FAB - QUANT	
					palete (cm)	peças / palete	m ² / palete	
HEX 5	173,2 - 198,4 - 50	115	37,5	115 x 93	P/M 420	11,20		
HEX 5. MET	173,2 - 198,4 - 50	115		105 x 105	M 450	12,00 a)		
HEX 6	173,2 - 198,4 - 60	128		115 x 93	M 385	10,30		

CORES: Naturais: Cinza, Branco Sujo.

Normais: Castanho, Bordeaux - sob consulta.

Especiais: Vermelho, Terracota, Amarelo, Creme, Ocre, Camurça.

Mesclados: Outono I, Outono II, Mediterrânico, Granítico, Fogo.

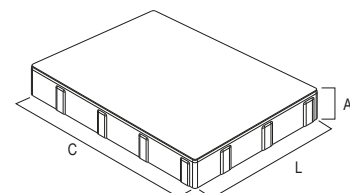
Outras: Sob consulta.

P- Pombal / **M-** Meirinhas

a) nota: hexagonal 5 cm - paletes com metades, 5 metades por fiada. 60 un/palete (0,80 m²).

LAJETA MEDIEVAL

Produto com marcação 

	CÓDIGO	DIMENSÕES (mm) C - L - A	PESO (*) kg / m ²	QUANT. peças / m ²	EMBALAGENS			
					DIMENSÕES		FAB - QUANT	
					palete (cm)	peças / palete	m ² / palete	
MED 6	400 - 300 - 60	128	8,33	M 115 x 93	108	13,00		
				P 120 x 105	96	11,52		

CORES: Naturais: Cinza, Branco Sujo.

Normais: Castanho, Bordeaux.

Especiais():** Terracota, Amarelo, Creme, Ocre, Camurça.

Mesclados(*):** Outono I, Outono II, Mediterrânico, Granítico, Fogo.

Outras: Sob consulta.

M- Meirinhas / **P-** Pombal

<p>Nota: a ocorrência de eflorescências ou variações de textura e cor provocadas pela variação dos agregados, são consideradas normais, pelas quais não nos podemos responsabilizar. (Norma EN 1338) (Not 5.4.1 - 5.4.2 e 5.4.3).</p>	PREÇO p/ m ² €					
	Espessura	Cores Naturais		Cores Normais	Cores Especiais (**)	Mesclados (**)
		Cinza	Branco Sujo			
<p>(**) Não garantimos qualquer prazo de fornecimento para encomendas de cores Especiais e Mesclados, inferiores a 500 m². Tais encomendas, só serão executadas quando a soma das quantidades encomendadas por modelo, espessura e cor, for superior a 500m². Cores Normais: Só garantimos prazo em encomendas superiores a 100m².</p>	Hexagonal					
	A - 50	6,27	7,45	8,43	9,04	9,68
	A - 60	7,51	8,70	9,21	10,08	11,22
	Medieval	8,39	9,11	9,70	10,73	11,31

TP_HEX/MEDIEV | Em vigor a partir de 2024.08.01 | Preços sujeitos a IVA à taxa em vigor | Devoluções de taras, por conta do cliente.

(*) Os pesos são referentes a uma média e admitem uma variação de ±5% e não inclui o peso das paletes nem a influência decorrente do estado do tempo.

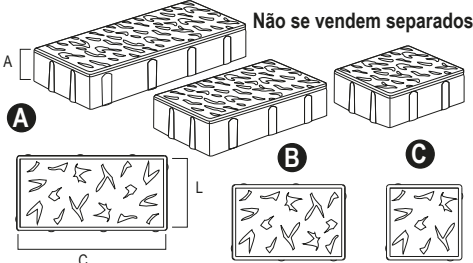
Os preços desta tabela são válidos, salvo rutura de stock e/ou erro tipográfico e podem sofrer alterações sem aviso prévio. Preço à saída da fábrica.

TABELA DE PREÇOS

PAVIMENTOS

RÚSTICO

Produto com marcação 

 <p>Não se vendem separados</p>	CÓDIGO	DIMENSÕES (mm)	PESO (*)	QUANT.	EMBALAGENS		
		C - L - A	kg / m ²	peças / m ²	DIMENSÕES	FAB - QUANT	
					palete (cm)	peças / palete	m ² / palete
	RUS 6	A 260 - 130 - 60 B 195 - 130 - 60 C 130 - 130 - 60	133	13,14 de cada conjugadas	M 115 x 93 P 120 x 105	M 154 de cada P 160 de cada	M 11,60 P 12,10

CORES: Naturais: Cinza, Branco Sujo.

Normais: Castanho.

Especiais: Terracota, Amarelo, Creme, Camurça.

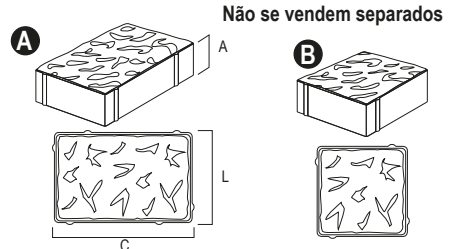
Mesclados: Outono I, Outono II, Mediterrânico, Granítico.

Outras: sob consulta.

M- Meirinhas / P- Pombal

ROMÂNICO

Produto com marcação 

 <p>Não se vendem separados</p>	CÓDIGO	DIMENSÕES (mm)	PESO (*)	QUANT.	EMBALAGENS		
		C - L - A	kg / m ²	peças / m ²	DIMENSÕES	FAB - QUANT	
					palete (cm)	peças / palete	m ² / palete
	ROM 6	A 237 - 157 - 60 B 157 - 157 - 60	133	15,62 15,62 conjugadas	M 115 x 93	M 98 M 98	M 12,20

CORES: Naturais: Cinza, Branco Sujo.

Normais: Castanho.

Especiais: Terracota, Amarelo, Creme, Camurça.

Mesclados: Outono I, Outono II, Mediterrânico, Granítico.

Outras: sob consulta.

M- Meirinhas

<p>Nota: a ocorrência de eflorescências ou variações de textura e cor provocadas pela variação dos agregados, são consideradas normais, pelas quais não nos podemos responsabilizar. (Norma EN 1338) (Not 5.4.1 - 5.4.2 e 5.4.3).</p> <p>(**) Não garantimos qualquer prazo de fornecimento para encomendas de cores Especiais e Mesclados, inferiores a 500 m². Tais encomendas, só serão executadas quando a soma das quantidades encomendadas por modelo, espessura e cor, for superior a 500m². Cores Normais: Só garantimos prazo em encomendas superiores a 100m².</p>	PREÇO p/ m ² €					
	Espessura	Cores Naturais		Cores Normais	Cores Especiais (**)	Mesclados (**)
		Cinza	Branco Sujo			
60	8,00	8,92	9,60	10,75	11,15	

TP_RUS/ROM | Em vigor a partir de 2024.08.01 | Preços sujeitos a IVA à taxa em vigor | Devoluções de taras, por conta do cliente.

(*) Os pesos são referentes a uma média e admitem uma variação de ±5% e não inclui o peso das paletes nem a influência decorrente do estado do tempo.

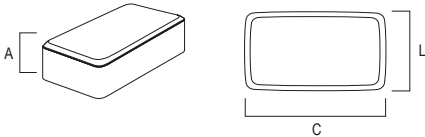
Os preços desta tabela são válidos, salvo rutura de stock e/ou erro tipográfico e podem sofrer alterações sem aviso prévio. Preço à saída da fábrica.

TABELA DE PREÇOS

PAVIMENTOS

CLÁSSICO

Produto com marcação **CE** EN 1338

	CÓDIGO	DIMENSÕES (mm)	PESO (*)	QUANT.	EMBALAGENS		
					DIMENSÕES	FAB - QUANT	
						paquete (cm)	peças p/ paquete
CLA 1	172 - 115 - 55	122	50	100 x 93	M 576	11,60	

CORES: Naturais: Cinza, Branco Sujo.

Normais: Castanho - sob consulta.

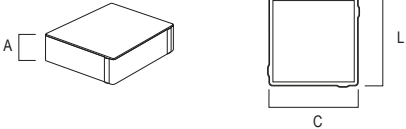
Especiais: Terracota, Amarelo, Creme, Ocre, Camurça - sob consulta.

Mesclados: sob consulta.

M- Meirinhas

QUADRADO

Produto com marcação **CE** EN 1338

	CÓDIGO	DIMENSÕES (mm)	PESO (*)	QUANT.	EMBALAGENS		
					DIMENSÕES	FAB - QUANT	
						paquete (cm)	peças p/ paquete
QUA	135 - 135 - 40	85,5	54,38	120 x 95	M 672	12,30	

CORES: Naturais: Cinza, Branco Sujo.

Normais: Castanho - sob consulta.

Especiais: Terracota, Amarelo, Creme, Camurça.

Mesclados: sob consulta.

M- Meirinhas

<p>Nota: a ocorrência de eflorescências ou variações de textura e cor provocadas pela variação dos agregados, são consideradas normais, pelas quais não nos podemos responsabilizar. (Norma EN 1338) (Not 5.4.1 - 5.4.2 e 5.4.3).</p> <p>(**) Não garantimos qualquer prazo de fornecimento para encomendas de cores Especiais e Mesclados, inferiores a 500 m². Tais encomendas, só serão executadas quando a soma das quantidades encomendadas por modelo, espessura e cor, for superior a 500m².</p> <p>Cores Normais: Só garantimos prazo em encomendas superiores a 100m².</p>	PREÇO p/ m ² €					
	Espessura	Cores Naturais		Cores Normais	Cores Especiais (**)	Mesclados (**)
		Cinza	Branco Sujo			
Clássico	8,93	9,84	10,30	10,50	11,70	
55						
Quadrado	5,76	6,82	8,16	8,67	8,95	
40						

TP_CLA/QUA | Em vigor a partir de 2024.08.01 | Preços acrescidos de IVA à taxa em vigor | Devoluções de taras, por conta do cliente.

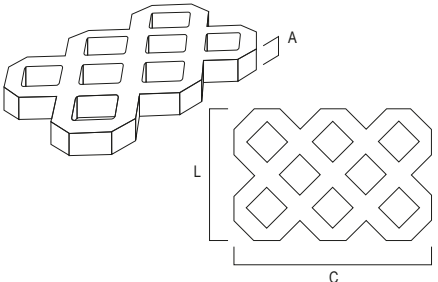
(*) Os pesos são referentes a uma média e admitem uma variação de ±5% e não inclui o peso das paletes nem a influência decorrente do estado do tempo.

Os preços desta tabela são válidos, salvo rutura de stock e/ou erro tipográfico e podem sofrer alterações sem aviso prévio. Preço à saída da fábrica.

TABELA DE PREÇOS

PAVIMENTOS

GRELHA

	CÓDIGO	DIMENSÕES (mm)	PESO (*)	QUANT.	EMBALAGENS		
		C - L - A	kg / m ²	peças / m ²	DIMENSÕES	FAB - QUANT	
					palete (cm)	peças p/ palete	m ² p/ palete
	GRE08	600 - 400 - 80	120	4,166	P 122 x 105	48	11,52
	GRE10	600 - 400 - 100	139		M 115 x 93	40	9,60
					M 115 x 93	35	8,40

CORES: Naturais: Cinza.

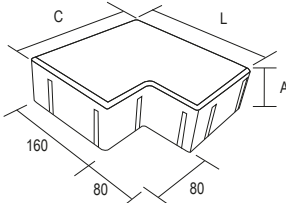
Normais: Castanho, Bordeaux - sob consulta.

P- Pombal / **M-** Meirinhas

<p>Nota: a ocorrência de eflorescências ou variações de textura e cor provocadas pela variação dos agregados, são consideradas normais.</p> <p>Não se fazem encomendas inferiores a 50m².</p>	PREÇO p/ m ² €			
	Espessura	Cinza	Cores Normais Dupla Capa (**)	Cores Normais Integral (**)
	80	6,72	8,50	10,16
100	7,63	10,20	11,42	

ECOPAVALÉ

Produto com marcação  EN 1338

	CÓDIGO	DIMENSÕES (mm)	PESO (*)	QUANT.	EMBALAGENS		
		C - L - A	kg / m ²	peças / m ²	DIMENSÕES	FAB - QUANT	
					palete (cm)	peças p/ palete	m ² p/ palete
	ECO 7	240 - 240 - 75	160	(****)	M 115 x 93	180 peças	9,22

(****) Variável em função do esquema de aplicação (ver instruções de aplicação em www.artebel.pt).

M- Meirinhas

CORES: Naturais: Cinza, Branco Sujo.

Normais: Castanho.

Especiais: Terracota, Amarelo, Creme, Camurça.

Mesclados: sob consulta.

<p>Nota: a ocorrência de eflorescências ou variações de textura e cor provocadas pela variação dos agregados, são consideradas normais, pelas quais não nos podemos responsabilizar. (Norma EN 1338) (Not 5.4.1 - 5.4.2 e 5.4.3).</p> <p>(**) Não garantimos qualquer prazo de fornecimento para encomendas de cores Especiais e Mesclados, inferiores a 500 m². Tais encomendas, só serão executadas quando a soma das quantidades encomendadas por modelo, espessura e cor, for superior a 500m².</p> <p>Cores Normais: Só garantimos prazo em encomendas superiores a 100m².</p>	PREÇO p/ m ² €					
	Espessura	Cor natural		Cor Normal	Cor Especial (**)	Mesclado (**)
		Cinza	Branco Sujo			
70	9,27	10,55	11,25	12,17	12,45	

TP_GRE/ECOPAV | Em vigor a partir de 2024.08.01 | Preços sujeitos a IVA à taxa em vigor | Devoluções de taras, por conta do cliente.

(*) Os pesos são referentes a uma média e admitem uma variação de ±5% e não inclui o peso das paletes nem a influência decorrente do estado do tempo.

Os preços desta tabela são válidos, salvo rutura de stock e/ou erro tipográfico e podem sofrer alterações sem aviso prévio. Preço à saída da fábrica.

TABELA DE PREÇOS

MUROS

JARDIMURO® (contenção)

REGISTO DE MARCA INPI 366905

	CÓDIGO	DIMENSÕES (mm)	PESO (*)	QUANT.	EMBALAGENS	
		C - L - A	kg / un.	peças / m ²	DIMENSÕES	FAB - QUANT
	JAR	300 - 380 - 140	35,50	24 (#)	105 x 73	M 42 (Depois Partido)

CORES: Naturais: Cinza e Branco Sujo.

Normais: Castanho.

Especiais: Creme/Amarelo, Creme/Castanho, por consulta.

Mesclados Normais: Castanho/Preto, por consulta.

Mesclados Especiais: Brecha/Creme, por consulta.

Designação protegida por lei de direitos de autores. Qualquer uso não autorizado pode resultar em penalidades criminais e civis.

M- Meirinhas

MURANTE® (vedação)

REGISTO DE MARCA INPI 366906

	CÓDIGO	DIMENSÕES (mm)	PESO (*)	QUANT.	EMBALAGENS	
		C - L - A	kg / un.	peças / m ²	DIMENSÕES	FAB - QUANT
	MUR	300 - 250 - 140	19,50	24 (#)	105 x 73	M 60 (Depois Partido)

CORES: Naturais: Cinza e Branco Sujo.

Normais: Castanho.

Especiais: Creme/Amarelo, Creme/Castanho, por consulta.

Mesclados Normais: Castanho/Preto, por consulta.

Mesclados Especiais: Brecha/Creme, por consulta.

Designação protegida por lei de direitos de autores. Qualquer uso não autorizado pode resultar em penalidades criminais e civis.

M- Meirinhas

GARDENBLOCO® (vedação)

REGISTO DE MARCA INPI 569975

	CÓDIGO	DIMENSÕES (mm)	PESO (*)	QUANT.	EMBALAGENS	
		C - L - A	kg / un.	peças / m ²	DIMENSÕES	FAB - QUANT
	GBL	300 - 220 - 140	16,00	24(#)	105 x 73	M 75 (Depois Partido)

CORES: Naturais: Cinza e Branco Sujo.

Normais: Castanho.

Especiais: Creme/Amarelo, Creme/Castanho, por consulta.

Mesclados Normais: Castanho/Preto, por consulta.

Mesclados Especiais: Brecha/Creme, por consulta.

Designação protegida por lei de direitos de autores. Qualquer uso não autorizado pode resultar em penalidades criminais e civis.

M- Meirinhas

(#) - Parâmetro totalmente Compacto de 1 fiada (Jardimuro variável em função da altura)

<p>Nota: a ocorrência de eflorescências ou variações de textura e cor provocadas pela variação dos agregados, são consideradas normais.</p>	PREÇO P/ UNIDADE €					
	Cores Naturais		Cores Normais	Cores Especiais (**)	Mesclados Normais (**)	Mesclados Especiais (**)
	Cinza	Branco Sujo				
<p>(**) Só por encomenda. Quantidades exatas e superiores a 100 m². Pagamento antecipado. Sujeito a demora.</p>	JARDIMURO					
	1,93	2,70	2,60	3,30	2,85	3,33
	MURANTE					
	1,15	1,48	1,38	1,75	1,51	1,79
	GARDENBLOCO					
	1,04	1,42	1,52	1,54	1,46	1,66

TP_JAR/GARDBL/MUR | Em vigor a partir de 2024.08.01 | Preços sujeitos a IVA à taxa em vigor | Devoluções de taras, por conta do cliente.

(*) Os pesos são referentes a uma média e admitem uma variação de ±5% e não inclui o peso das paletes nem a influência decorrente do estado do tempo.

Os preços desta tabela são válidos, salvo rutura de stock e/ou erro tipográfico e podem sofrer alterações sem aviso prévio. Preço à saída da fábrica.

////// TABELA DE PREÇOS ////

MUROS

FLOREIRA (revestimento)

	CÓDIGO	DIMENSÕES (mm)	PESO (*)	QUANT.	EMBALAGENS	
		C - L - A	kg / un.	peças / m ²	DIMENSÕES	FAB - QUANT
	FLO	500 - 395 - 250	35,00	10,20 8 (#)	120 x 105	P 24

CORES: Naturais: Cinza.

Normais: Castanho, Bordeaux, Ocre.

(#) Variável em função da forma de aplicação (ver instruções de aplicação em www.artebel.pt)

P- Pombal

COBREMUROS

	CÓDIGO	DIMENSÕES (mm)	PESO (*)	EMBALAGENS	
		C - L - A	kg / un.	DIMENSÕES	FAB - QUANT
	CMU	300 - 300 - 70	15,00	115 x 93	M 60

CORES: Naturais: Cinza, Branco Sujo.

M- Meirinhas

PILAR DE MURO

	CÓDIGO	DIMENSÕES (mm)	PESO (*)	EMBALAGENS	
		C - L - A	kg / un.	DIMENSÕES	FAB - QUANT.
	PMUR	375 - 325 - 210	26,00	105 x 105	M 36

CORES: Naturais: Cinza, Branco sujo.

Normais: Castanho.

() Especiais:** Camurça.

M- Meirinhas

<p>Nota: a ocorrência de eflorescências ou variações de textura e cor provocadas pela variação dos agregados, são consideradas normais.</p>	PREÇO P/ UNIDADE €			
	FLOREIRA			
	Cores Naturais		Cores Normais	
	2,81		3,15	
	COBREMUROS			
	Cores Naturais			
	Cinza		Branco Sujo	
	1,86		2,38	
	PILAR DE MURO			
	Cores Naturais		Cores Normais	Cores (**) Especiais
Cinza	Branco Sujo	3,66	4,04	
2,74	3,59			

TP_FLO/CMUR/PMUR | Em vigor a partir de 2024.08.01 | Preços acrescidos de IVA à taxa em vigor | Devoluções de taras, por conta do cliente.

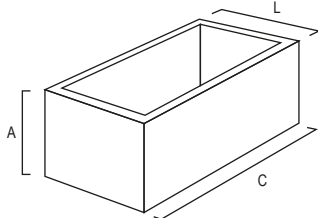
(*) Os pesos são referentes a uma média e admitem uma variação de ±5% e não inclui o peso das paletes nem a influência decorrente do estado do tempo.

Os preços constantes nesta tabela são válidos, salvo rutura de stock e/ou erro tipográfico e podem ser alterados sem aviso prévio.

//////////////////// TABELA DE PREÇOS //////////////////////

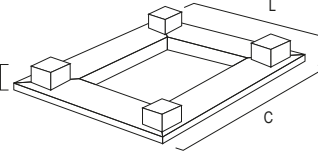
ACESSÓRIOS

BLOCO DE VENTILAÇÃO (ARGILA EXPANDIDA)

	CÓDIGO	DIMENSÕES (mm)	PESO (*)	EMBALAGENS		PREÇO P/ UN. €
				DIMENSÕES	FAB - QUANT	
		C - L - A	kg / un.	palete (cm)	peças / palete	
	BVL.3030	300 - 300 - 250	11,50	120 x105	P/M 60	1,82
	BVL.5030	500 - 300 - 250	17,00		P/M 40	2,34

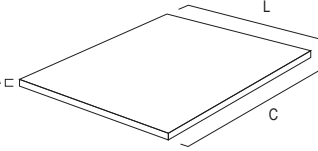
P- Pombal / M- Meirinhas

VENTILADOR

	CÓDIGO	DIMENSÕES (mm)	PESO (*)	EMBALAGENS		PREÇO P/ UN. €
				DIMENSÕES	FAB - QUANT	
		C - L - A	kg / un.	palete (cm)	peças / palete	
	VBE.4141PB	410 - 410 - P.Baixo	10,00	105x105	P/M 60	6,55
	VBE.6144PB	610 - 440 - P.Baixo	16,00		P/M 40	6,70

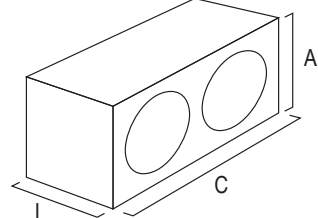
P- Pombal / M- Meirinhas

LAJETA DE VENTILADORES

	CÓDIGO	DIMENSÕES (mm)	PESO (*)	EMBALAGENS		PREÇO P/ UN. €
				DIMENSÕES	FAB - QUANT	
		C - L - A	kg / un.	palete (cm)	peças / palete	
	LVE.4545	450 - 450 - 40	13,00	105x105	P/M 120	5,50
	LVE.6548	650 - 480 - 40	20,00		P/M 80	5,70

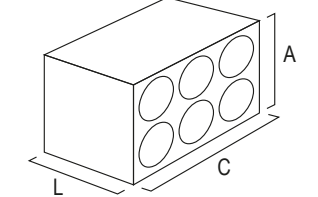
P- Pombal / M- Meirinhas

GARRAFONEIRA

	CÓDIGO	DIMENSÕES (mm)	PESO (*)	EMBALAGENS		PREÇO P/ UN. €
				DIMENSÕES	FAB - QUANT	
		C - L - A	kg / un.	palete (cm)	peças / palete	
	GAR.01	460 - 205 - 240	22,00	105 x 105	P/M 50	5,45

P- Pombal / M- Meirinhas

GARRAFEIRA

	CÓDIGO	DIMENSÕES (mm)	PESO (*)	EMBALAGENS		PREÇO P/ UN. €
				DIMENSÕES	FAB - QUANT	
		C - L - A	kg / un.	palete (cm)	peças / palete	
	GAR.02	365 - 235 - 245	20,00	105 x 105	P/M 50	5,45

P- Pombal / M- Meirinhas

TP_VEN/LVE/GAR/BLV | Em vigor a partir de 2024.08.01 | Preços sujeitos a IVA à taxa em vigor | Devoluções de taras, por conta do cliente.

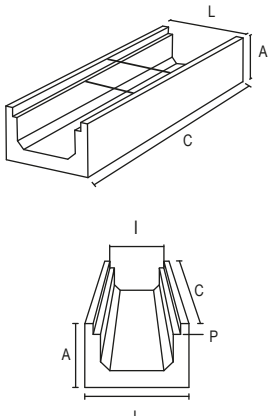
(*) Os pesos são referentes a uma média e admitem uma variação de ±5% e não inclui o peso das paletes nem a influência decorrente do estado do tempo.

Os preços desta tabela são válidos, salvo rutura de stock e/ou erro tipográfico e podem sofrer alterações sem aviso prévio. Preço à saída da fábrica.

TABELA DE PREÇOS

ACESSÓRIOS

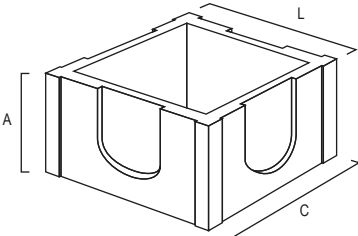
CANAL DRENANTE

	CÓDIGO	DIMENSÕES (mm)	PESO (*)	EMBALAGENS		PREÇO P/ UN. €
				DIMENSÕES	FAB - QUANT	
	C - L - A - P - I	kg / un.	palete (cm)	peças / palete		
CANL.10010 Ligeiro	1000 - 160 - 150 - 25 - 105	27,50	120 x 105	P/M 30	8,40	
CANL.10015 Ligeiro	1000 - 190 - 150 - 25 - 155	29,50	120 x 105	P/M 25	9,10	
CANL.10020 Ligeiro	1000 - 260 - 150 - 25 - 205	31,50	120 x 105	P/M 20	9,85	
CANL.10025 Ligeiro	1000 - 315 - 210 - 25 - 255	45,00	120 x 105	P/M 12	12,55	

P- Pombal / M- Meirinhas

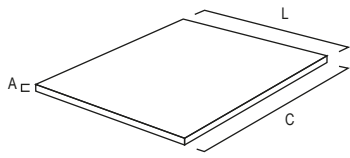
CAIXA DE VISITA

Produto com marcação  EN 1917

	CÓDIGO	DIMENSÕES (mm)	PESO (*)	EMBALAGENS		PREÇO P/ UN. €
				DIMENSÕES	FAB - QUANT	
	C - L - A	kg / un.	palete (cm)	peças / palete	COR NATURAL	
CVB.3030	300 - 300 - 250	19,50	120x105	P 48	1,90	
CVB.4040	400 - 400 - 250	28,00	120x105	P 36	2,90	
CVB.5050	500 - 500 - 250	37,00	105x105	P 16 M 16	3,65	
CVB.6060	600 - 600 - 250	62,50	105x105	P 16 M 12	4,50	
CVB.8080	800 - 800 - 250	98,00	105x73	M 3	12,55	

P- Pombal / M- Meirinhas

TAMPA DE CAIXAS DE VISITA

	CÓDIGO	DIMENSÕES (mm)	PESO (*)	EMBALAGENS		PREÇO P/ UN. €
				DIMENSÕES		
	C - L - A	kg / un.	palete (cm)		COR NATURAL	
TBCV.3030	300 - 300 - 40	9,00	105 x 105		4,15	
TBCV.4040	400 - 400 - 60	21,30	105 x 105		9,20	
TBCV.5050	500 - 500 - 60	33,30	105 x 105		10,25	
TBCV.6060	600 - 600 - 60	49,00	122 x 105		11,30	
TBCV.8080	800 - 800 - 60	93,30	105 x 105		27,50	

TP_CAN/CXV | Em vigor a partir de 2024.08.01 | Preços sujeitos a IVA à taxa em vigor | Devoluções de taras, por conta do cliente.



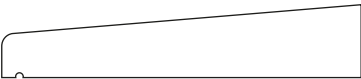

(*) Os pesos são referentes a uma média e admitem uma variação de $\pm 5\%$ e não inclui o peso das paletes nem a influência decorrente do estado do tempo.

Os preços desta tabela são válidos, salvo rutura de stock e/ou erro tipográfico e podem sofrer alterações sem aviso prévio. Preço à saída da fábrica.


////// TABELA DE PREÇOS ////

ACESSÓRIOS

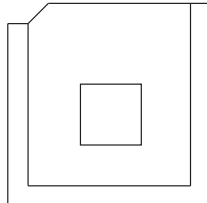
CAPEAMENTO MUROS

	CÓDIGO	COMP. / LARG. (mm)	PESO (*) kg / un.	FAB - QUANT	PREÇO P/ UNI. €
CAPEAMENTO 2 ÁGUAS 	CAP.20100	1000x200	21,00	P/M 40	7,30
	CAP.25100	1000x250	25,00	P/M 40	7,70
	CAP.30100	1000x300	33,00	P/M 30	8,00
	CAP.35100	1000x350	39,00	P/M 30	9,60
CAPEAMENTO 3 ÁGUAS 	CAP.25100 A3	1000x250	25,00	P/M 40	7,70
	CAP.30100 A3	1000x300	33,00	P/M 30	8,00
CAPEAMENTO 1 ÁGUA (ESTREMA) 	CAP.20100L	1000x200	21,00	P/M 40	7,30
	CAP.25100L	1000x250	25,00	P/M 40	7,70
	CAP.30100L	1000x300	33,00	P/M 30	8,00
CAPEAMENTO DIREITO 	CAP.20100D	1000x200	40,00	P/M 40	7,30
	CAP.25100D	1000x250	25,00	P/M 40	7,70
	CAP.30100D	1000x300	33,00	P/M 30	8,00
	CAP.35100D	1000x350	30,00	P/M 30	9,60

LANCIL JARDIM

	CÓDIGO	COMP. / ALT. / ESP. (mm)	PESO (*) kg / un.	FAB - QUANT	PREÇO P/ UNI. €
	LGU.ABM2004	1000x200x40	25,00	P/M 38	5,30

CAIXA DE ESTORES

	CÓDIGO	DESIGNAÇÃO	COMPRIMENTO (mm)	PREÇO P/ UNI. €
	CES.JCx30A	Caixa de Estores Isolada (P30)	de 0,75 ml a 2,65 ml	42,50 / ml
	CES.JCx30		de 2,70 ml a 3,75 ml	44,50 / ml
	CES.JCx30B		3,80 ml ou mais	45,50 / ml
	CES.JCx30C	Caixa de Estores Isolada (P25)	até 0,75 ml	42,50 / un
	CES.JCx25	Caixa de Estores Isolada (P25)	até 2,70 ml	43,00 / ml
	CES.JCx25B		superior a 2,70 ml	45,00 / ml

TP_CAP/LJ/CE | Em vigor a partir de 2024.08.01 | Preços sujeitos a IVA à taxa em vigor | Devoluções de taras, por conta do cliente

(*) Os pesos são referentes a uma média e admitem uma variação de ±5% e não inclui o peso das paletes nem a influência decorrente do estado do tempo.

Os preços desta tabela são válidos, salvo rutura de stock e/ou erro tipográfico e podem sofrer alterações sem aviso prévio. Preço à saída da fábrica.

SEDE/FÁBRICA 1

Rua das Achadas Largas, nº 20
3105-219 Meirinhas - Pombal
GPS N 39°51'18.91 W 8°42'13.92

T +351 236 949 180

M +351 963 390 000/01/16/17

FÁBRICA 2

Venda da Cruz - Pombal
3105-296 Pelariga - Pombal
GPS N 39°58'17.42 W 8°37'47.59

T +351 236 211 742

M +351 963 390 023/24

comercial@artebel.pt
www.facebook.com/artebel
www.artebel.pt

